

		C4	Cheltuieli aferente contractului de mandat si a altor organe de conducere si control, comisii si comitete	16	180,46	201,00	193,00	-8,00	106,95	190,00	190,00	94,53	100
		C5	cheltuieli cu contributiile datorate de angajator	17	15,20	16,00	16,00	0,00	105,24	20,00	20,00	125	100
		D.	alte cheltuieli de exploatare	18	142,89	152,00	146,00	-6,00	102,18	140,00	140,00	92,11	100
	2		Cheltuieli financiare	19									
III			REZULTATUL BRUT (profit/pierdere) (Rd.20=Rd.1-Rd.6)	20	149,12	100,00	100,00	0,00	67,06	205,00	205,00	205	100
IV	1		IMPOZIT PE PROFIT CURENT	21	23,77	16,00	16,00	0,00	67,31	32,80	32,80	205	100
	2		IMPOZIT PE PROFIT AMANAT	22									
	3		VENITURI DIN IMPOZITUL PE PROFIT AMANAT	23									
	4		IMPOZITUL SPECIFIC UNOR ACTIVITATI	24									
	5		ALTE IMPOZITE NEPREZENTATE LA ELEMENTELE DE MAI SUS	25									
V			PROFITUL/PIERDEREA NETA A PERIOADEI DE RAPORTARE (Rd.26=Rd.20-Rd.21-Rd.22+Rd.23-Rd.24-	26	125,35	84,00	84,00	0,00	67,02	172,20	172,20	205	100
	1		Rezerve legale	27	7,456				0,00				
	2		Alte rezerve reprezentând facilități fiscale prevăzute de lege	28									
	3		Acoperirea pierderilor contabile din anii precedenți	29									
	4		Constituirea surselor proprii de finanțare pentru proiectele cofinanțate din împrumuturi externe, precum și pentru constituirea surselor necesare rambursării ratelor de capital, plății dobânzilor, comisioanelor și altor costuri aferente acestor împrumuturi	30									
	5		Alte repartizări prevăzute de lege	31									
	6		Profitul contabil rămas după deducerea sumelor de la Rd. 27, 28, 29, 30, 31 (Rd.32=Rd.26-(Rd.27 la Rd. 31)>=0	32	117,89	84,00	84,00	0,00	71,25	172,20	172,20	205	100
	7		Participarea salariaților la profit în limita a 10% din profitul net, dar nu mai mult de nivelul unui salariu de bază mediu lunar realizat la nivelul operatorului economic în exercițiul financiar de referință	33									
	8		Minimim 50% vărsăminte la bugetul de stat sau local în cazul regiilor autonome, ori dividende cuvenite acționarilor, în cazul societăților/ companiilor naționale și societăților cu capital integral sau majoritar de stat, din care:	34	58,94	42,00	42,00	0,00	71,25	86,10	86,10		
	a)		- dividende cuvenite bugetului de stat	35							0,00		


	b)	- dividende cuvenite bugetului local	36	58,94	42,00	42,00	0,00	71,25	86,10	86,10		
	c)	- dividende cuvenite altor acționari	37							0,00		
9		Profitul nerepartizat pe destinațiile prevăzute la Rd.33 - Rd.34 se repartizează la alte rezerve și constituie sursă proprie de finanțare	38	58,94	42,00	42,00	0,00	71,25	86,10	86,10		
VI		VENITURI DIN FONDURI EUROPENE	39									
VII		CHELTUIELI ELIGIBILE DIN FONDURI EUROPENE, din care	40									
	a)	cheltuieli materiale	41									
	b)	cheltuieli cu salariile	42									
	c)	cheltuieli privind prestarile de servicii	43									
	d)	cheltuieli cu reclama si publicitate	44									
	e)	alte cheltuieli	45									
VIII		SURSE DE FINANȚARE A INVESTIȚIILOR, din care:	46	53,08	140,00	75,00	-65,00	141,30	100,00	100,00		
1		Alocații de la buget	47									
		alocații bugetare aferente plății angajamentelor din anii anteriori	48									
IX		CHELTUIELI PENTRU INVESTIȚII	49	53,08	140,00	75,00	-65,00	141,30	100,00	100,00		
X		DATE DE FUNDAMENTARE								0,00		
1		Nr. de personal prognozată la finele anului	50	6	6	7	1,00	116,67	7	7		
2		Nr.mediu de salariați total	51	7	6	6	0,00	85,71	7	7		
3		Castigul mediu lunar pe salariat (lei/persoană) determinat pe baza cheltuielilor de natură salarială *)	52	6254,52	7097,22	7180,56	83,33	114,81				
4		Câștigul mediu lunar pe salariat (lei/persoană) determinat pe baza cheltuielilor de natură salarială, recalculat cf. Legii anuale a bugetului de stat **)	53	6254,52	7097,22	7180,56	83,33	114,81				
5		Productivitatea muncii în unități valorice pe total personal mediu (mii lei/persoană) (Rd.2/Rd.51)	54	228,57	298,00	312,17	14,17	136,57				
6		Productivitatea muncii în unități valorice pe total personal mediu recalculată cf. Legii anuale a bugetului	55									
7		Productivitatea muncii în unități fizice pe total personal mediu (cantitate produse finite/ persoană)	56									
8		Chețuieli totale la 1000 lei venituri totale (Rd.57=Rd.6/Rd.1)x1000)	57	907,44	944,44	946,98	2,53	104,36				
9		Plăți restante	58									
10		Creanțe restante	59	220,31	230,00	320,00	90,00	145,25				

*) Rd.52=Rd.151 din Anexa de fundamentare nr. 2

***) Rd.53=Rd.152 din Anexa de fundamentare nr. 2

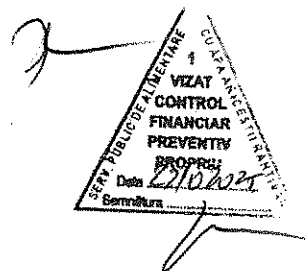
CONDUCĂTORUL UNITĂȚII,

DIRECTOR GENERAL,
Ing. POPESCU ION VIOREL



Conducatorul compartimentului financiar-contabil,

Ec. PELIVAN DANIELA ADINA



ANEXA NR 2 LA HOT. AGA NR. 12/10.11.25

U.A.T. ARICESTII RAHTIVANI

Operatorul economic: S.C. SERVICIUL PUBLIC DE ALIMENTARE CU APA ARICESTII RAHTIVANI S.R.L.

Sediul/Adresa: COM. ARICESTII RAHTIVANI, NR. 676, JUD. PRAHOVA

Cod unic de înregistrare: RO 28744019

Anexa nr.2

Detalierea indicatorilor economico-financiari prevăzuți în bugetul de venituri și cheltuieli - RECTIFICAT

si repartizarea pe
trimestre a acestora

						An curent 2025				%											
				Prevederi an precedent 2024		din care:															
				Aprobat 2024																	
				conform HOT AGA NR.10/02,12,202 4 SI HCL NR. 155/18,12,2024		Preliminat / Realizat 2024		T1+T2+T3		EXECUTIE TRIM 3 AN 2025		APROBAT AN 2025, conform HOT AGA NR. 02/12,03,2025 SI HCL NR. 56/09,04,2025		PROPUNERE RECTIFICARE AN 2025		DIFERENTE +/-		7=6f/5		8=5/3a	
0	1	2		3	4	5					6f			7	8						
I.		VENITURI TOTALE (Rd.1=Rd.2+Rd.22)		1	1752,00	1610,96	1414,75	1454,93	1800,00	1886,00	86,00	117,07	108,61								
	1	Venituri totale din exploatare (Rd.2=Rd.3+Rd.8+Rd.9+Rd.12+Rd.13+Rd.14), din care:		2	1742,00	1599,99	1405,75	1445,46	1788,00	1873,00	85,00	117,06	108,12								
	a)	din producția vândută (Rd.3=Rd.4+Rd.5+Rd.6+Rd.7), din care:		3	1692,00	1560,56	1300,00	1419,67	1647,00	1828,00	181,00	117,14	108,85								
	a1)	din vânzarea produselor		4																	
	a2)	din servicii prestate		5	1692,00	1560,56	1300,00	1419,67	1647,00	1828,00	181,00	117,14	108,85								
	a3)	din redevențe și chirii		6																	
	a4)	alte venituri		7																	
	b)	din vânzarea mărfurilor		8																	
	c)	din subvenții și transferuri de exploatare aferente cifrei de afaceri nete (Rd.9=Rd.10+Rd.11), din care:		9																	
	c1	subvenții, cf. prevederilor legale în vigoare		10																	
	c2	transferuri, cf. prevederilor legale în vigoare		11																	
	d)	din producția de imobilizări		12	13,00	4,71	75,00	0,00	100,00	8,00	-92,00	170,03	31,24								

e)	venituri aferente costului producției în curs de execuție	13										
f)	alte venituri din exploatare (Rd.15+Rd.16+Rd.19+Rd.20+Rd.21), din care:	14	37,00	34,73	30,75	25,79	41,00	37,00	-4,00	106,54	111,90	
f1)	din amenzi și penalități	15	15,00	15,00	11,25	11,73	15,00	16,00	1,00	106,70	126,79	
f2)	din vânzarea activelor și alte operații de capital (Rd.16=Rd.17+Rd.18), din care:	16										
	- active corporale	17										
	- active necorporale	18										
f3)	din subvenții pentru investiții	19	20,00	19,04	18,75	13,24	25,00	20,00	-5,00	105,04	103,65	
f4)	din valorificarea certificatelor CO2	20										
f5)	alte venituri	21	2,00	0,69	0,75	0,82	1,00	1,00	0,00	144,09	82,62	
2	Venituri financiare (Rd.22=Rd.23+Rd.24+Rd.25+Rd.26+Rd.27), din care:	22	10,00	10,96	9,00	9,47	12,00	13,00	1,00	118,58	314,40	
a)	din imobilizări financiare	23										
b)	din investiții financiare	24										
c)	din diferențe de curs	25										
d)	din dobânzi	26	10,00	10,96	9,00	9,47	12,00	13,00	1,00	118,58	314,40	
e)	alte venituri financiare	27										
3	Venituri extraordinare	28										
II	CHELTUIELI TOTALE (Rd.28=Rd.29+Rd.130)	28	1557,00	1461,84	1345,00	1219,77	1700,00	1786,00	86,00	122,17	112,98	
1	Cheltuieli de exploatare (Rd.29=Rd.30+Rd.78+Rd.85+Rd.113), din care:	29	1557,00	1461,84	1345,00	1219,77	1700,00	1786,00	86,00	122,17	112,98	
A.	Cheltuieli cu bunuri și servicii (Rd.30=Rd.31+Rd.39+Rd.45), din care:	30	670,00	583,23	641,00	528,36	786,00	849,00	63,00	145,57	113,77	
A1	Cheltuieli privind stocurile (Rd.31=Rd.32+Rd.33+Rd.36+Rd.37+Rd.38), din care:	31	445,00	381,93	408,00	403,67	488,00	615,00	127,00	161,02	103,85	
a)	cheltuieli cu materiile prime	32	52,00	42,52	60,00	35,91	70,00	54,00	-16,00	127,00	98,21	
b)	cheltuieli cu materialele consumabile, din care:	33	26,00	21,41	36,00	12,55	42,00	25,00	-17,00	116,77	109,13	
b1)	cheltuieli cu piesele de schimb	34	11,00	8,61	21,00	3,52	25,00	10,00	-15,00	116,14	115,55	
b2)	cheltuieli cu combustibilii	35	15,00	12,80	15,00	9,02	17,00	15,00	-2,00	117,19	105,20	
c)	cheltuieli privind materialele de natura obiectelor de inventar	36	17,00	16,00	12,00	4,46	16,00	16,00	0,00	100,00	184,37	
d)	cheltuieli privind energia și apa	37	350,00	302,00	300,00	350,76	360,00	520,00	160,00	172,18	101,97	
e)	cheltuieli privind mărfurile	38										
A2	Cheltuieli privind serviciile executate de terți (Rd.39=Rd.40+Rd.41+Rd.44), din care:	39	64,00	57,42	87,50	19,95	111,00	65,00	-46,00	113,20	214,11	
a)	cheltuieli cu întreținerea și reparațiile	40	60,00	53,36	80,00	17,04	100,00	60,00	-40,00	112,45	219,22	
b)	cheltuieli privind chiriiile (Rd.41=Rd.42+Rd.43) din care:	41			2,50	0,00	5,00	0,00	-5,00			
b1)	- către operatorii cu capital integral/majoritar de stat	42			2,50	0,00	5,00	0,00	-5,00			
b2)	- către operatorii cu capital privat	43										
c)	prime de asigurare	44	4,00	4,07	5,00	2,91	6,00	5,00	-1,00	123,00	163,91	


A3	Cheltuieli cu alte servicii executate de terți (Rd.45=Rd.46+Rd.47+Rd.49+Rd.56+Rd.61+Rd.62+Rd.66+Rd.67+Rd.68+Rd.77), din care:		45	161,00	143,88	145,50	104,74	187,00	169,00	-18,00	117,46	121,89
a)	cheltuieli cu colaboratorii		46									
b)	cheltuieli privind comisioanele și onorariul, din care:		47									
b1)	cheltuieli privind consultanța juridică		48	4,00	1,76	2,00	1,10	3,00	3,00	0,00	170,45	61,11
c)	cheltuieli de protocol, reclamă și publicitate (Rd.51+Rd.53), din care:		49									
c1)	cheltuieli de protocol, din care:		50									
	- tichete cadou potrivit Legii nr.193/2006, cu modificările ulterioare		51									
c2)	cheltuieli de reclamă și publicitate, din care:		52									
	- tichete cadou ptr. cheltuieli de reclamă și publicitate, potrivit Legii nr.193/2006, cu modificările ulterioare		53									
	- tichete cadou ptr. campanii de marketing, studiul pieței, promovarea pe piețe existente sau noi, potrivit Legii nr.193/2006, cu modificările ulterioare		54									
	- ch.de promovare a produselor		55									
d)	Ch. cu sponsorizarea potrivit OUG nr 2/2015 (Rd.56=Rd.57+Rd.58+Rd.60), din care:		56									
d1)	ch.de sponsorizare in domeniul medical si sanatate		57									
d2)	ch. de sponsorizare in domeniile educatie, invatamant, social si sport, din care:		58									
	*pentru cluburile sportive		59									
d3)	ch. de sponsorizare pentru alte actiuni si activitati		60									
d4)	alte cheltuieli cu sponsorizarea		61									
e)	cheltuieli cu transportul de bunuri și persoane		61	1,00	0,24	3,50	0,00	5,00	0,00	-5,00	0,00	6,73
f)	cheltuieli de deplasare, detașare, transfer, din care:		62									
	- cheltuieli cu diurna (Rd.63=Rd.64+Rd.65), din		63									
	-interna		64									
	-externa		65									
g)	cheltuieli poștale și taxe de telecomunicații		66	7,00	6,05	6,00	4,64	8,00	8,00	0,00	132,30	95,88
h)	cheltuieli cu serviciile bancare și asimilate		67	6,00	5,18	6,00	4,18	8,00	8,00	0,00	154,50	125,59
i)	alte cheltuieli cu serviciile executate de terți, din care:		68									
i1)	cheltuieli de asigurare și pază		69	20,00	12,14	25,00	21,02	30,00	30,00	0,00	247,18	115,38
i2)	cheltuieli privind întreținerea și funcționarea tehnicii de calcul		70	8,00	6,01	7,50	7,08	10,00	10,00	0,00	166,33	104,38
i3)	cheltuieli cu pregătirea profesională		71	8,00	6,13	7,50	4,51	10,00	10,00	0,00	163,27	128,70

	f2)	venituri din provizioane și ajustări pentru depreciere sau pierderi de valoare, din care:	125	70,00	67,05	75,00	47,45	100,00	65,00	-35,00	96,94	166,88
	f2.1)	din anularea provizioanelor (Rd.126=Rd.127+Rd.128+Rd.129), din care:	126	70,00	67,05	75,00	47,45	100,00	65,00	-35,00	96,94	166,88
		- din participarea salariaților la profit	127									
		- din deprecierea imobilizărilor corporale și a activelor circulante	128									
		- venituri din alte provizioane	129									
2		Cheltuieli financiare (Rd.130=Rd.131+Rd.134+Rd.137), din care:	130	70,00	67,05	75,00	47,45	100,00	65,00	-35,00	96,94	166,88
	a)	cheltuieli privind dobânzile, din care:	131					0,00				
	a1)	aferente creditelor pentru investiții	132									
	a2)	aferente creditelor pentru activitatea curentă	133									
	b)	cheltuieli din diferențe de curs valutar, din care:	134									
	b1)	aferente creditelor pentru investiții	135									
	b2)	aferente creditelor pentru activitatea curentă	136									
	c)	alte cheltuieli financiare	137									
3		Cheltuieli extraordinare	139									
III		REZULTATUL BRUT (profit/pierdere) (Rd.138=Rd.1-Rd.28)	138	195,00	149,12	69,75	235,16	100,00	100,00	0,00	67,06	78,73
		venituri neimpozabile	139		52,28							
		cheltuieli nedeductibile fiscal	140		182,96							
IV		IMPOZIT PE PROFIT CURENT	141		23,77						0,00	
V		DATE DE FUNDAMENTARE										
1		Venituri totale din exploatare, din care: (Rd. 2)	142				43,23	16,00	16,00		0,00	
	a)	. venituri din subventii si transferuri	143	1742,00	1599,99	1405,75	1445,46	1788,00	1873,00	85,00	117,06	108,12
	b)	. alte venituri care nu se iau in calcul la determinarea productivitatii muncii, cf. Legii anuale a bugetului de stat	144									
2		Cheltuieli totale din exploatare, din care: (Rd. 29)	145	1557,00	1461,84	1345,00	1219,77	1700,00	1786,00	86,00	122,17	112,98
	a)	. alte cheltuieli din exploatare care nu se iau in calcul la determinarea rezultatului brut realizat in anul precedent, cf. Legii anuale a bugetului de stat	146									
3		Cheltuieli de natură salarială (Rd.86), din care: **)	147	527,50	525,38	395,50	377,59	511,00	517,00	6,00	98,40	108,91
	a)	147a)									
	b)	147b)									
	c)	147c)									
3		Cheltuieli cu salariile (Rd.88)	148	480,00	478,25	360,00	344,43	464,00	470,00	6,00	98,27	112,92
4		Nr. de personal prognozat la finele anului	148	6	6	6	6	6	7	1	116,67	85,71
5		Nr.mediu de salariați	149	7	7	6	6	6	6	0	85,71	100,00

6	a)	Castigul mediu lunar pe salariat (lei/persoana) determinat pe baza cheltuielilor de natura salariala (Rd.147/Rd.149/12*1000)	150	6279,76	6254,52	6992,33	7097,22	7180,56	83	114,81	108,91
	b)	Castigul mediu lunar pe salariat (lei/persoana) determinat pe baza cheltuielilor de natura salariala, cf. OG 26/2013 [(Rd.147 - rd. 92* - rd. 97)/Rd.149]/12*1000	151	6279,76	6254,52	6992,33	7097,22	7180,56	83	114,81	108,91
	c)	Căştigul mediu lunar pe salariat (lei/persoană) determinat pe baza cheltuielilor de natură salarială, recalculat cf. OG 26/2013 si Legii anuale a bugetului de stat	152	6279,76	6254,52	6992,33	7097,22	7180,56	83	114,81	108,91
7	a)	Productivitatea muncii în unităţi valorice pe total personal mediu (mii lei/persoană) (Rd.2/Rd.149)	153	248,86	228,57		298,00	312,17	14	136,57	108,12
	b)	Productivitatea muncii în unitati valorice pe total personal mediu recalculata cf. Legii anuale a bugetului de stat	154								
	c)	Productivitatea muncii în unităţi fizice pe total personal mediu (cantitate produse finite/persoană) W=QPF/Rd.149	155								
	c1)	Elemente de calcul al productivitatii muncii in unităţi fizice, din care	156								
		- cantitatea de produse finite (QPF)	157								
		- pret mediu (p)	158								
		- valoare=QPF x p	159								
		- pondere in venituri totale de exploatare = Rd.157/Rd.2	160								
8		Plăţi restante	161								
9		Creanţe restante, din care:	162	220,00	220,31	236,48	230,00	320,00	90,00	145,25	108,55
		- de la operatori cu capital integral/majoritar de stat	163								
		- de la operatori cu capital privat	164	10,00	9,22	19,18	10,00	10,00			
		- de la bugetul de stat	165	10,00	10,24		10,00	10,00		108,50	
		- de la bugetul local	166								97,68
		- de la alte entitati	167	200,00	200,85	0,13	210,00	300,00	90,00	149,36	107,20
10		Credite pentru finantarea activitatii curente (soldul ramas de rambursat)	168			217,30	210,00	300,00	90,00	149,36	107,20
11		Redistribuirii/distribuirii totale cf. OUG nr. 29/2017, din care:	169								
		- alte rezerve	170								
		- rezultatul reportat	171								

CONDUCĂTORUL UNITĂȚII,
DIRECTOR GENERAL
Ing. PORĂSCU ION VIOREL

Conducatorul compartimentului financiar-contabil,
Ec. PELIVAN DANIELA ADINA



Anexa nr. 3 LA HOT ARH NR. 12/10.11.2023

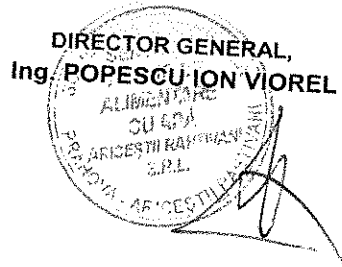
Gradul de realizare a veniturilor totale

Anexa nr.3

Nr Crt	INDICATORI	Prevederi an 2023		%	Prevederi an precedent 2024		Mii lei
		Aprobat	Realizat		Aprobat	Realizat	
		2	3	4=3/2	5	6	7=6/5
1.	Venituri totale (rd.1+rd.2), din care:						
1	Venituri din exploatare	1450,00	1483,30	102,30	1752,00	1610,96	91,95
2.	Venituri financiare	1448,00	1479,81	102,20	1742,00	1599,99	91,85
		2,00	3,49	174,50	10,00	10,96	109,63

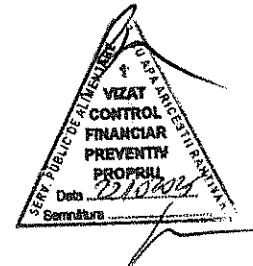
CONDUCĂTORUL UNITĂȚII,

DIRECTOR GENERAL,
Ing. POPESCU ION VIOREL



Conducatorul compartimentului
financiar-contabil,

Ec. PELIVAN DANIELA ADINA



Programul de investiții, dotări și sursele de finanțare - RECTIFICAT

Anexa nr. 4


		INDICATORI	Data finalizării investiției	an precedent 2024		Valoare			
0	1			Aprobat	Realizat/ Prelimina t	an curent 2025 LEI, fara TVA- APROBAT	an curent 2025 LEI, fara TVA- RECTIFICAT	an 2026	an 2027
	2								
I		SURSE DE FINANȚARE A INVESTIȚIILOR, din care:							
	1	Surse proprii, din care:		68,00	53,08	140,00	75,00	100,00	100,00
		a) - amortizare		55,00	48,37	40,00	67,00	50,00	50,00
		b) - profit							
	2	Alocații de la buget							
	3	Credite bancare, din care:							
		a) - interne							
		b) - externe							
	4	Alte surse, din care:							
		colectare cota dezvoltare 3%		13,00	4,71	100,00	8,00	50,00	50,00
				13,00	4,71	100,00	8,00	50,00	50,00
II		CHELTUIELI PENTRU INVESTIȚII, din care:							
	1	Investiții în curs, din care:		68,00	53,08	140,00	75,00	100,00	50,00
		a) pentru bunurile proprietatea privata a operatorului economic:							
		- (denumire obiectiv)							
		- (denumire obiectiv)							
		-							
		b) pentru bunurile de natura domeniului public al statului sau al unității administrativ teritoriale:							
		- (denumire obiectiv)							
		- (denumire obiectiv)							
		-							

	Investiții efectuate la imobilizările corporale							
3	existente (modernizări), din care:							
	a) pentru bunurile proprietatea privata a operatorului economic:		28,00	17,26	100,00		8,00	50,00
	- (denumire obiectiv)							50,00
	- (denumire obiectiv)							
	-							
	b) pentru bunurile de natura domeniului public al statului sau al unității administrativ teritoriale:							
	- (denumire obiectiv)							
	- (denumire obiectiv)							
	-							
	c) pentru bunurile de natura domeniului privat al statului sau al unității administrativ teritoriale:							
	- (denumire obiectiv)							
	- (denumire obiectiv)							
	-							
	locație de gestiune, exclusiv cele din domeniul public sau privat al statului sau al unității administrativ teritoriale:							
	1. executie bransamente apa in satul Aricestii Rahtivani (legaturi in caminele de bransamente)	31,12,2025	13,00	4,71	100,00		8,00	
	2. executie camin separatie legatura alimentare provizorie cu apa Stoenesti	31,12,2024	6,00	5,25				
	3, Retehnologizare tablou automatizare statie pompare Targsorul Nou	31,12,2024	9,00	7,30				
4	Dotări (alte achizitii de imobilizari corporale)							
4,1	achiziții de imobilizări corporale:		40,00	35,82				
	achizitie pompa submersibila WPS 6" (1 buc)	31,12,2024	38,50	35,36	40,00		67,00	50,00
	achizitie pompa rezerva+curatare (1 buc)	31,12,2024	20,00	18,75	38,00		67,00	
	achizitie pompa dozatoare hipoclorit (1 buc)	31,12,2024	15,00	13,39				
	achizitie pompa submersibila WPS 13-17 4" (1 buc)	31,12,2025	3,50	3,21				
	achizitie motor Franklin 4 kw (1 buc)	31,12,2025			13,00		13,00	
					4,00		5,00	

	achizitie motor Franklin 7,5 kw (1 buc)	31,12,2025							
	achizitie pompa dozatoare hipoclorit (1 buc)	31,12,2025				6,00	8,00		
	achizitie generator de curent trifazat 7,5 kVA (1buc)	31,12,2025				5,00	5,00		
	achizitie container depozitare (1 buc)	31,12,2025				10,00	6,00		
4,2	alte dotari	31,12,2025					30,00		
			1,50	0,46		2,00	0,00		
	alte dotari (achizitii de imobilizari necorporale)		1,50	0,46		2,00	0,00		
	licente								
		31,12,2025	1,50	0,46		2,00	0,00		
	alte dotari								
5	Rambursări de rate aferente creditelor pentru investiții, din care:		0,00	0,00		0,00	0,00		
	a) - interne								
	b)- externe								


CONDUCĂTORUL UNITĂȚII,

DIRECTOR GENERAL,
Ing. POPESCU ION-VIOREL



Conducatorul compartimentului financiar-
contabil,

Ec. PELIVAN DANIELA ADINA



ANEXA NR 5 LA PUT ALGA NR 12/10.11.2023


Măsuri de îmbunătățire a rezultatului brut și reducere a plăților restante

Anexa nr.5

Nr. crt.	Măsuri	Termen de realizare	mii lei							
			an precedent 2024		an curent 2025		an 2026		an 2027	
			Preliminat / Realizat		Influențe (+/-)		Influențe (+/-)		Influențe (+/-)	
0	1	2	3	4	5	6	7	8	9	10
Pct. I	Măsuri de îmbunătățire a rezultatului brut și reducere a plăților restante									
1	Măsura 1.....		149,12	0,00	100,00	0,00	205,00	0,00	205,00	0,00
2	Măsura 2.....		X	X						
		X	X						
									
	Măsura n.....									
	TOTAL Pct. I		X	X						
Pct. II	Cauze care diminuează efectul măsurilor prevăzute la Pct. I		149,12	0,00	100,00	0,00	205,00	0,00	205,00	0,00
1	Cauza 1.....									
2	Cauza 2.....		X	X						
		X	X						
									
	Cauza n.....									
	TOTAL Pct. II		X	X						
Pct. III	TOTAL GENERAL Pct. I + Pct. II		149,12	0,00	100,00	0,00	205,00	0,00	205,00	0,00

CONDUCĂTORUL UNITĂȚII,

DIRECTOR GENERAL,
Ing. POPESCU ION VIOREL



Conducatorul compartimentului
financiar-contabil,

Ec. PELIVAN DANIELA ADINA

